

## Инструкция по регистрации на Портале госуслуг Республики Татарстан

**Шаг 1.** Для регистрации на Портале госуслуг Республики Татарстан необходимо в окне браузера открыть сайт [uslugi.tatarstan.ru](http://uslugi.tatarstan.ru) и нажать на кнопку «Регистрация» в правом верхнем углу:

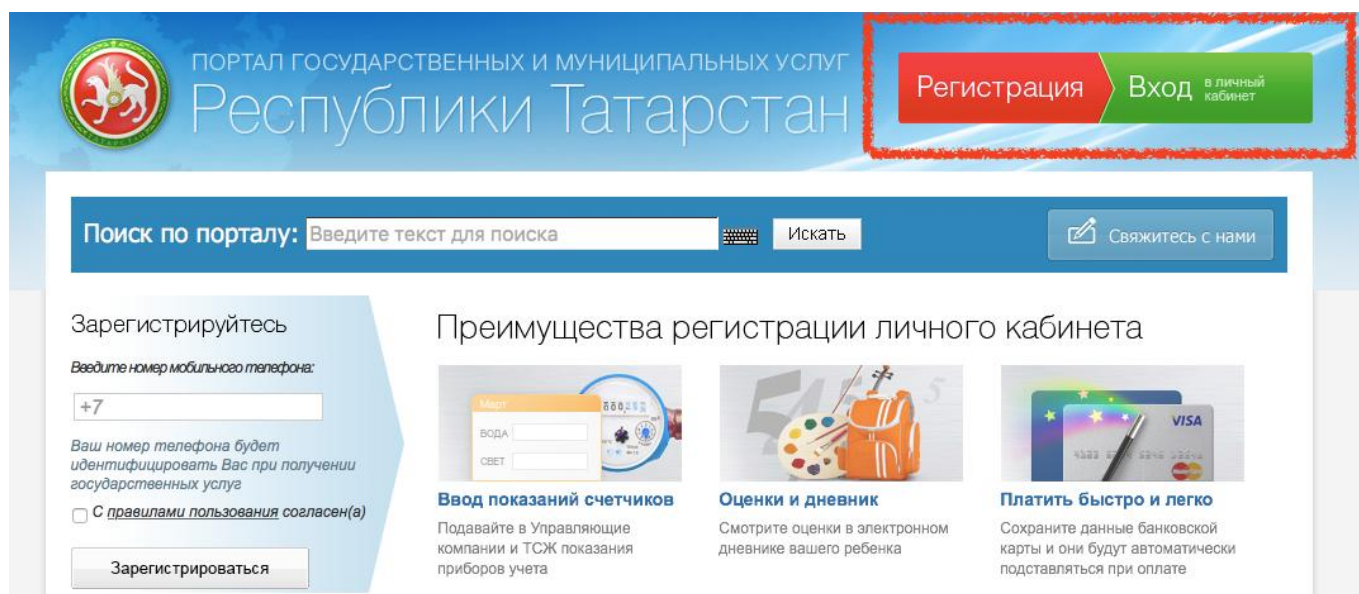


Рисунок 1

**Шаг 2.** Укажите номер мобильного телефона, на который будет зарегистрирован личный кабинет Портала госуслуг Республики Татарстан и ознакомьтесь с правилами использования Портала госуслуг Республики Татарстан. После этого нажать на кнопку «Зарегистрироваться»:

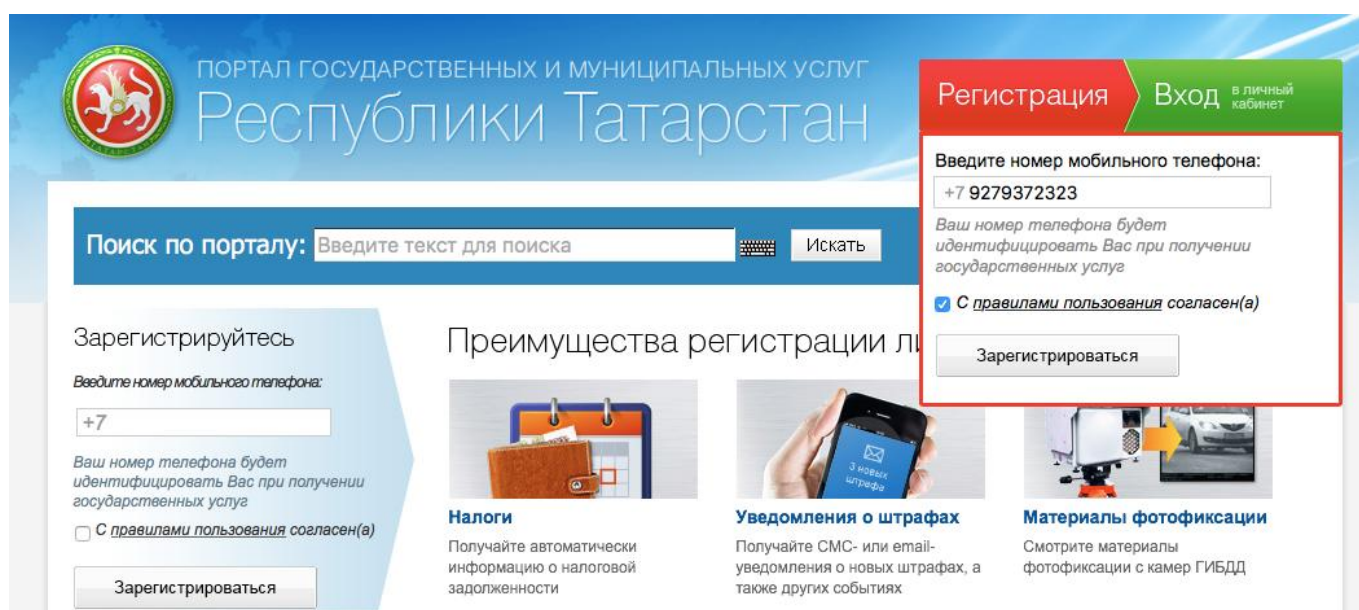


Рисунок 2

**Шаг 3.** На указанный номер мобильного телефона придет СМС-сообщение с паролем для первичного входа в личный кабинет Портала госуслуг Республики Татарстан, который необходимо ввести в поле «Введите пароль» и нажать на кнопку «Войти»:

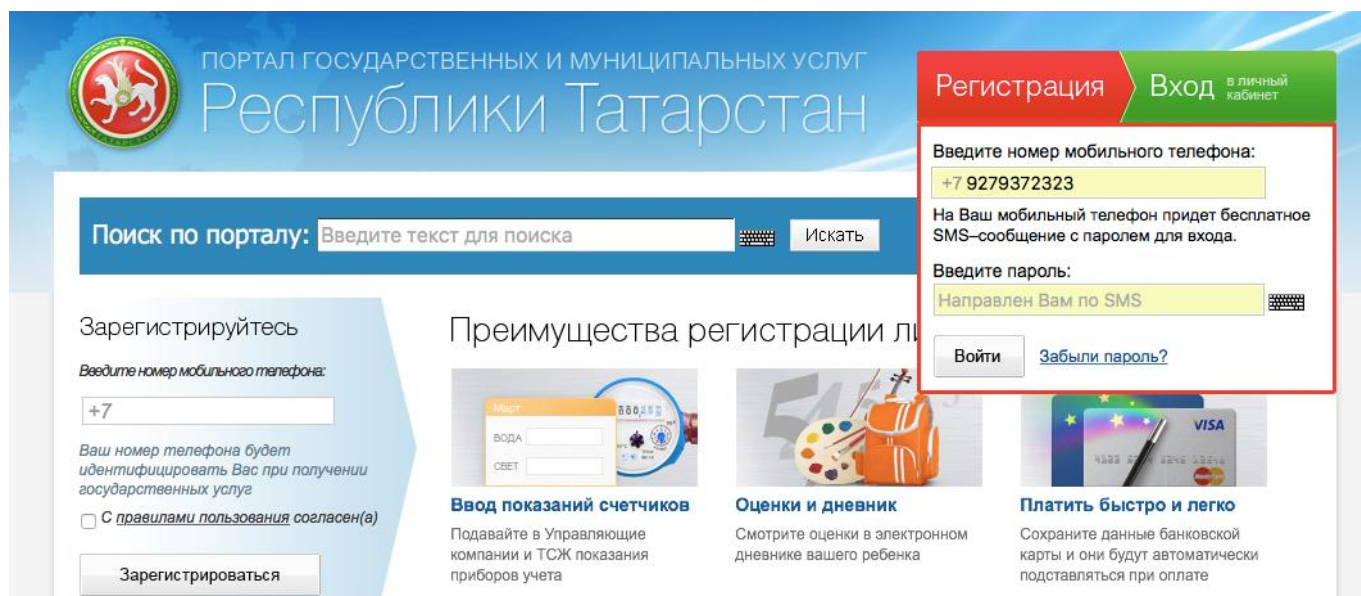


Рисунок 3

**Шаг 4.** На открывшейся странице необходимо придумать и ввести постоянный пароль для доступа к личному кабинету Портала госуслуг Республики Татарстан:

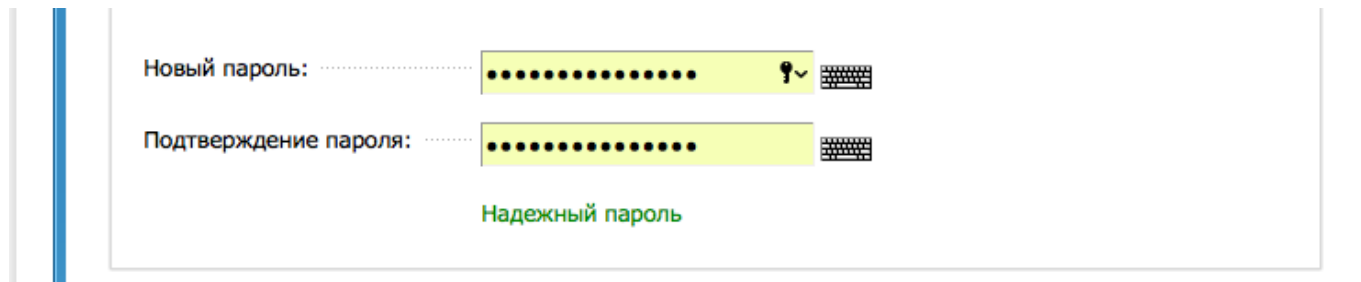


Рисунок 4

Поздравляем с успешной регистрацией личного кабинета на Портале госуслуг Республики Татарстан!